

# Zmena DPH 2025

“ V tomto článku informujeme, aké sú u nás varianty pre prechod na nové DPH v roku 2025, aj ako nasadiť nové verzie programov.

- Minimálna verzia programu pre Predaj A Sklady má byť **2412191** (v programe vľavo dole žltou [rrmddn])
- Odporúčame predprípravu nami v tomto roku a prechod na rok 2025 si viete realizovať aj sami. Potravinári môžu využiť špeciálne prepočty DPH, ktoré sa vykonávajú pred postupom prechod.
- eKasa TaxIS Kaso CHDU je potreba aktivovať servisnú podporu s API 2.0.5, možnú len cez náš servisný portál - tú vám preúčtujeme v roku 2025 až nám výrobcovia dodajú na to podklady
- Varos eFT500 vyžaduje uhradiť licenciu na update pre eFT5000 na verziu 5.0.2 - viac info priamo na VarosSk, kde by cena mala byť 90€+DPH
- Vzdialenú podporu vykonávame prístupom cez RustDesk, alebo Chrome Remote Desktop.

- Informácie o legislatíve na DaňovéCentrumSk, príloha na epiSk: zoznam tovarov so zníženou sadzbou dane, alebo všeobecné informácie napríklad aj na papayaPosSk
- ...

Aktuálny Zoznam platných rozhodnutí na stránke FS - o certifikácii eKasa a PPEKK

projekt MyECR (pôvodne PAS predaj a sklady), bude postupne v roku 2025 doplnený, alebo odstavený a nahradený projektom gecora.solutions.geCommerce + gecora.solutions.gePOS pre WEB a Android

## Možné varianty zotrvania či zmeny zariadení a programov

### A) Existujúci používatelia **Kaso CHDU** a MyECR

1. **treba nové knižnice Kaso (ver.2.0.n), AU zostávajú - cena cez cca 100€ (dopláca sa licencia výrobcovi)**
2. **alebo** treba nové zariadenie FT5000, AU a IU nové - cena cca 450€ bez tlačiarne, alebo s novou tlačiarňou cca 630€
3. **alebo** alternatíva: nové zariadenie Besteron DX8000 Android - cena cca 30€/mesiac (v tom je CHDU(+70€), platobný terminál, apkPredaj, webBackoffice, internet a iné). MIF je podľa dohody pod 1%

## B) Existujúci používatelia **Varos eFT4000B** a MyECR

1. **treba nové zariadenie FT5000, AU a IU nové - cena cca 450€ bez tlačiarne, alebo s novou tlačiarňou cca 630€**
2. **alebo** treba nové Varos CHDU5001 a nový tlačový manažer s PPEKK - cena by mohla byť 250€, avšak toto **riešenie my neodporúčame** a neberieme v prípade realizácie záruku na pôvodné komponenty. Reálne **toto riešenie vykonávať nebudeme !** Pri tomto riešení je nutné aktualizovať i tlačový manažer, ktorý obsahuje PPEKK.
3. **alebo** alternatíva: treba nové zariadenie Besteron DX8000 Android - cena cca 30€/mesiac (v tom je CHDU(+70€), platobný terminál, apkPredaj, webBackoffice, internet a iné). MIF je podľa dohody pod 1%

## C) **Noví používatelia** našich projektov [gecora.solutions.gePos](https://gecora.solutions.gePos)

1. nové zariadenie **Besteron DX8000 Android** - cena cca 30€/mesiac (v tom je eKasa, platobný terminál, apkPredaj, webBackoffice, internet a iné). MIF je podľa dohody do cca 1%. *Pozn.: počítačová kúpa CHDU je cca +70€*
2. alebo nové zariadenie **Varos FT5000**, AU a IU nové - cena cca 450€ bez tlačiarne, alebo s novou tlačiarňou cca 630€

## Postup aplikácie zmien v MyECR pre produkčné nasadenie

**Odstavec je už neaktuálny v roku 2025**

Toto je súhrn pre technika ovládajúceho potrebné prostriedky a postupy

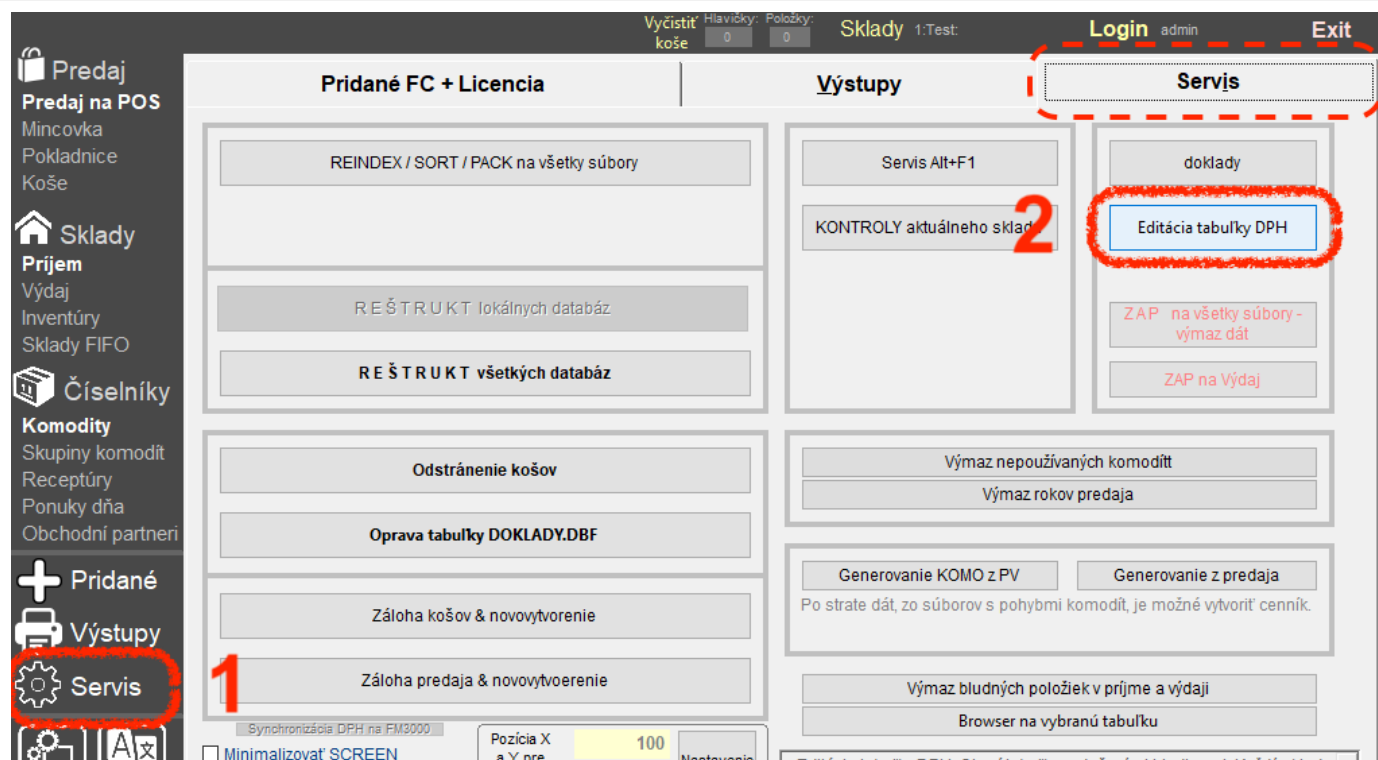
Zmeny je možné vykonať **pred** posledným predajom v roku 2024, kedy sa tabuľka DPH a prepočet cenníka vykoná až po poslednom predaji roku 2024, **alebo** sa všetky zmeny vykonajú **po** poslednom predaji roku 2024 a nový predaj tak započne v roku 2025.

1. **Záloha aktuálnej inštalácie MyECR** klasickým vytvorením ZIP celej zložky: c:\myecr
2. **Získanie novej verzie MyECR** z našej pôvodnej [download stránky](#) a nahradenie pôvodného myECR.exe novým
3. **Aktualizácia knižníc, alebo tlačového manažéra** pre aktuálnu pokladnicu (Kaso, alebo Varos)
  1. Pre CHDU od Kaso sú nutné nové:
    1. API (TaxisDrv.dll, TaxisDrvAPI.dll)
    2. PrintDefinitions s úpravami pre PD a UF (pre šírku 80z a 32z v nastavení Epson alebo E802)
    3. Utility (taxIS.\*.exe)
    4. náš tlačový program (myCHDUcom.exe)
  2. Pre Varos FT5000:
    1. Tlačový manažer (LAN, USB, RS232)
4. **Generovanie novej tabuľky DPH** (*obrázkový popis je nižšie*) v programe pre predaj a sklady: Servis -> Editácia tabuľky DPH -> Nastaviť DEFAULT hodnoty (! ak sa bude ešte realizovať predaj v roku 2024, potom treba len doplniť riadok s 5% DPH a až po poslednom predaji 2024 sa prevedie generovanie)
5. **Kontrola zaokrúhlení** v programe pre predaj a sklady: Servis -> Servis Alt+F1 -> Zaokrúhlenia -> [3, 2; 2, 2, 2; 2] [2] [3, 2; 3, 2]
6. **Synchronizácia a prepočet DPH** (*obrázkový popis je nižšie*)(Poznámka: ! ak sa bude ešte realizovať predaj v roku 2024, potom tento krok vynechajte a až po poslednom predaji 2024 sa toto vykoná): v programe pre predaj a sklady, zvlášť pre každý sklad: Komodity -> Servis (červené tlačítko vpravo hore) -> výber funkcie 3 alebo 12 alebo 13:
  - pre **precenenie** (tj ponechanie základov): [3, 1, 1] -> Ctrl+W
  - pre **nové základy** (tj ponechanie cien): [3, nič, nič] -> Ctrl+W
    - *poznámka*: jedničky či nič v Parametroch 1 a 2 môžu byť kombinované pre DPH 23 a 19(5)
    - *poznámka*: prepočítané budú aj všetky minirecepty, ktoré majú spárovanú komoditu (nespárované budú vynulované ceny)
7. **Úprava archívu predaja** (nepovinné) t.j. prepis minút: Predaj -> Servis predaja -> Paragóny moje -> Servis (červený) -> [1, -, -] -> Ctrl+W. Funkcia konvertuje doklady s dátumom <2025


## Príprava zmeny DPH pre 2025 - ak ešte bude predaj v 2024

**Odstavec je už neaktuálny v roku 2025**

Tento odstavec je pre servisného technika. Pred touto prípravou je potrebné **vykonať aplikáciu zmien v MyECR pre produkčné nasadenie**, ktoré je rozpísané o odstavec vyššie.

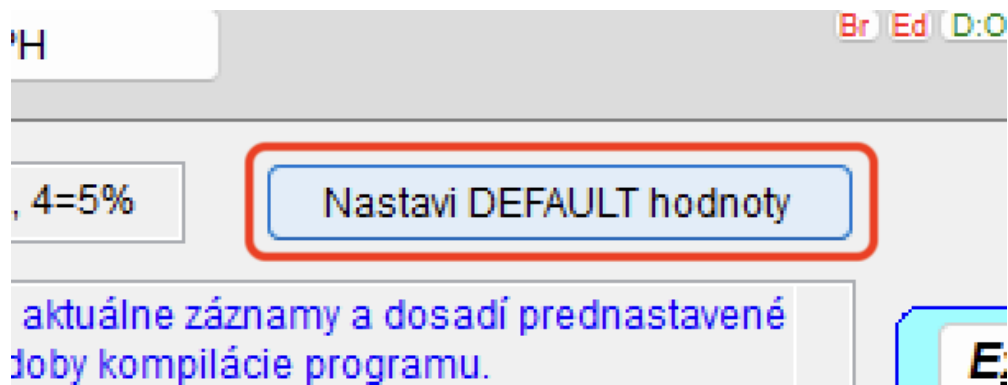


V úvode programu stlačte **Servis** \*<sup>1</sup> a potom **Editácia tabuľky DPH** \*<sup>2</sup>

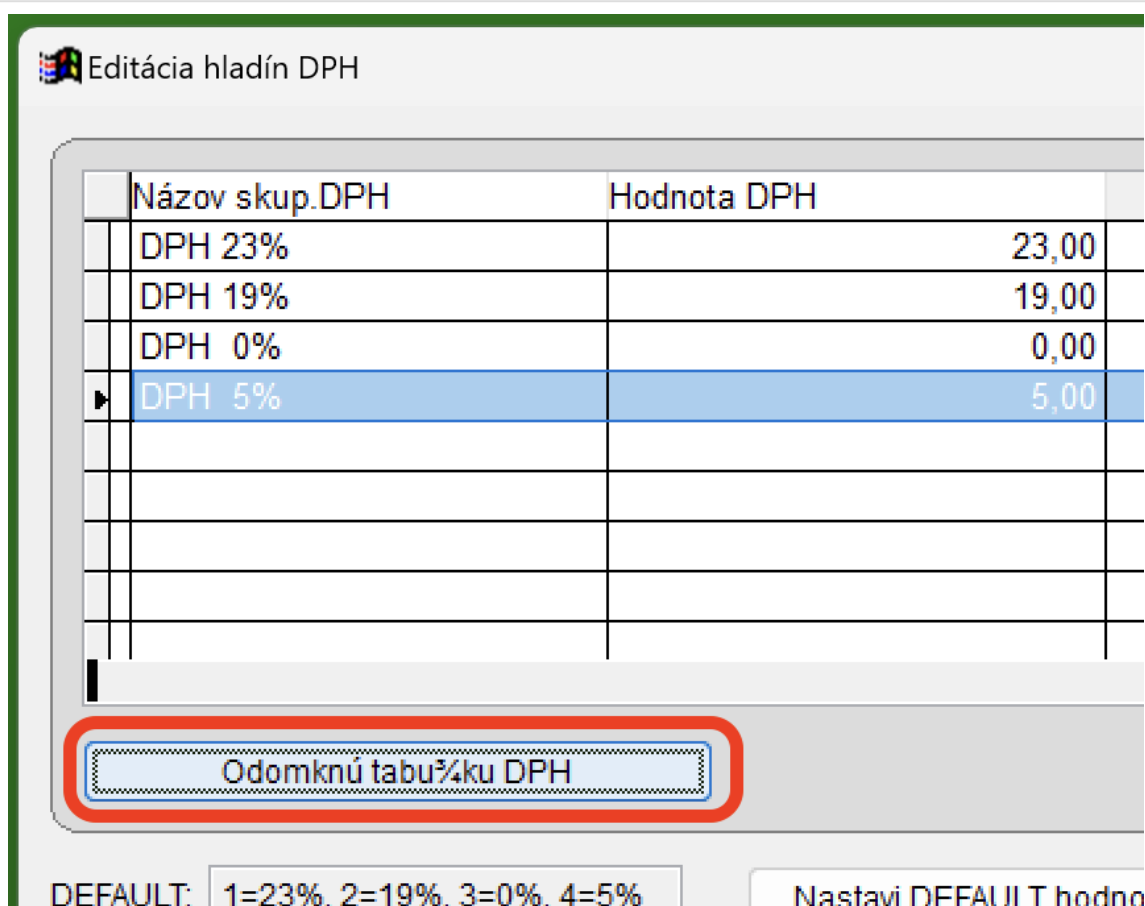
 Editácia hladín DPH

	Názov skup.DPH	Hodnota DPH
	DPH 20%	20,00
	DPH 10%	10,00
	DPH 0%	0,00

V zobrazenom formulári sú aktuálne sadzby DPH (tj. 20, 10 a 0)



Stlačte **Nastaviť DEFAULT hodnoty**, aby sa vytvoril štvrtý riadok s novou DPH. Potvrďte **Áno** v otázke či prednastaviť hodnoty.



Stlačte **Odomknúť tabuľku DPH**, aby sa dali prepísať prvé dve hladiny na pôvodné (20, 10)

## Editácia hladín DPH

	Názov skup.DPH	Hodnota DPH
	DPH 20% ← 1	20,00 → 2
	DPH 10% ← 3	10,00 → 4
▶	DPH 0%	0,00
	DPH 5%	5,00

Obnovte aktuálne dane tak, že prepíšete **Názvy** aj **Hodnoty** DPH \*1 \*2 \*3 \*4 a ostatné dane ponechajte bez zmeny (0, 5)

## Zmena DPH na 2025 - po poslednom predaji v 2024

**POZOR :** Doklady otvorené v roku 2024 musia byť uzatvorené taktiež v oku 2024 (všetky).  
**Pred otvorením dokladu v roku 2025 je nutné mať v cenníku zmenené DPH !**

Minimálna verzia programu Predaj A Sklady pre úspešný prepočet je **2412191** (dolný ľavý roh úvodného formu programu). Potrebne knižnice pre Kaso CHDU sú vo verzii **2.0.5** a aj program TaxIS.man má byť v tejto verzii (v Obsluha pokladníc). *Tieto zmeny vykoná používateľ, alebo servisný technik.* Toto je popis zmeny DPH, keď už boli nahrané nové verzie programov a predĺžené licencie eKasa výrobcu (vykonal náš servis).

Predaj

Predaj na POS

Mincovka

Pokladnice

Košé

Sklady

Prijem

Výdaj

Inventúry

Sklady FIFO

Číselníky

Komodity

Skupiny komodít

Receptúry

Ponuky dňa

Obchodní partneri

Pridané

Výstupy

Servis

Vyčistiť koše

Hlavičky: Položky:

00

00

Sklady

1:Test:

Login admin

Exit

Pridané FC + Licencia

REINDEX / SORT / PACK na všetky súbory

REŠTRUKT lokálnych databáz

REŠTRUKT všetkých databáz

Odstránenie košov

Oprava tabuľky DOKLADY.DBF

Záloha košov & novovytvorenie

1

Záloha predaja & novovytvorenie

Synchronizácia DPH na FM3000

Pozícia X a Y ore

100

Nastavenie

Minimalizovať SCREEN

Výstupy

Servis Alt+F1

KONTROLY aktuálneho skladu

2

Výmaz nepoužívaných komodít

Výmaz rokov predaja

Generovanie KOMO z PV

Generovanie z predaja

Po strate dát, zo súborov s pohybmí komodít, je možné vytvoriť cenník.

Výmaz bludných položiek v príjme a výdaji

Browser na vybranú tabuľku

Servis

doklady

3

Editácia tabuľky DPH

ZAP na všetky súbory - výmaz dát

ZAP na Výdaj

V úvode programu stlačte **Servis** <sup>\*1</sup> a potom **Editácia tabuľky DPH** <sup>\*2</sup>

Názov skup DPH	Hodnota DPH
DPH 20%	20,00
DPH 10%	10,00
DPH 0%	0,00
DPH 5%	5,00

Zrušenie pôvodných a nastavenie nových DPH



Prajete si prednastavi hodnoty ?

Áno

Nie

DEFAULT: 1=23%, 2=19%, 3=0%, 4=5%

Nastavi DEFAULT hodnoty

1. V zobrazenom formulári sú aktuálne sadzby DPH (tj. 20, 10 a 0) zvýraznené zelenou a prípadne aj hladina s 5% DPH, ak bola vykonaná príprava pre predaj v roku 2024 zvýraznená modrou.
2. Stlačte **Nastaviť DEFAULT hodnoty** <sup>\*1</sup>. Potvrďte **Áno** v otázke či prednastaviť hodnoty <sup>\*2</sup>.

## Editácia hladín DPH

Názov skup.DPH	Hodnota DPH
DPH 23%	23,00
DPH 19%	19,00
DPH 0%	0,00
DPH 5%	5,00

### UPOZORNENIE



V komoditách tlačítkom Servis synchronizujte DPH.

OK

DEFAULT: 1=23%, 2=19%, 3=0%, 4=5%

Nastavi DEFAULT hodnoty

Predvolené hodnoty budú mať hladiny a názvy potrebné v roku 2025.

Hľadať: 
Nový
Zmazať
Tlačiť
Filter
Označ cenovku
Recept
Servis

Index: PLU
 PO-HYBY
PV
PVR
Nájdí
Sériové čísla
Hromadná zmena cien
Exporty a koverzie
wp Import
wp Servis

Z
 

Skup.	PLU	Názov	ID kód	MJ	DPH	Na Sklade	ZC1 s DKód.dod.	Ozn.
919	8	Saláma _šťzyáíéúáöñ	sal	kg	10	0,000	11,000	<input type="checkbox"/>
1	9	Komodita test 0%	00	ks	0	0,000	1,000	<input type="checkbox"/>
1	10	Product 20%	p20	ks	20	0,000	1,200	<input type="checkbox"/>
919	11	Product 10%	p10	ks	10	0,000	1,100	<input type="checkbox"/>
905	12	Jogurt	j0	ks	10	0,000	1,100	<input type="checkbox"/>

Na za  
 Ho  
 Do  
 Na ko  
 Nová DPH p

Prejdite do cenníka (**Komodity**) a stlačte **Servis** (červené tlačidlo). Produkty (komodity) zvýraznené modrou sú určené pre zmenu DPH (20=>23 a 10=>19) alebo (20=>23 a 10=>5) alebo (20=>19 a 10 =>5).

## Servisné procedúry

- 1 = Prepis poslednej nákupnej ceny z príjemok
- 2 = Prepis priemernej nákupnej ceny poslednou nc

- 3 = Synchronizácia DPH kódov po zmene hladín: A:20=>23, B:10=>19
- 12 = Synchronizácia DPH kódov po zmene hladín: A:20=>23, B:10=>5
- 13 = Synchronizácia DPH kódov po zmene hladín: A:20=>19, B:10=>5

Prepočet cien pri zmen hladín DPH pre rok 2025:

- do Parameter 1 zapíšete 1 ak chcete pre 'A' ponechať základ a vypočítať novú Zákaznicku Cenu
- do Parameter 2 zapíšete 1 ak chcete pre 'B' ponechať základ a vypočítať novú Zákaznicku Cenu

- 4 = prechod neplátcu DPH na plátcu DPH - len pre 23% DPH !
- 5 = prechod plátcu DPH na neplátcu DPH
- 6 = označiť všetky viditeľné pre tlač cenoviek
- 7 = vymazať všetky komodity, ktoré majú zaškrtnuté OK
- 8 = obnoviť všetky komodity, ktoré boli vymazané bodom 7
- 9 = vynulovať stav NA SKLADE, ktoré majú zaškrtnuté OK
- 10 = označiť duplicitné PLU
- 11 = Zálohovať názvy (napr. kvôli viacjazyčným reportom)

Vaša voľba:  <- Ctrl+W = Potvrdenie voľby

Parameter 1:

Parameter 2:

- ak servisné okno vo vašom programe vyzerá inak, potom potrebujete novú verziu programov a knižníc pre CHDU !
- **! prepočet je nevratný, odporúčame preto vykonať zálohu dát (zväčša zložka c:\myecr\exec\data\)**
- v servisnom okne do **Vaša voľba** napíšete **3** alebo **12** alebo **13**, stlačte **Enter**
- potom sa rozhodnite, či chcete pre prvú DPH (20=>23) alebo (20=>19) prepočítať nové ceny, alebo ich zachovať. Ak chcete tu ceny zachovať, **NE**zapisujete hodnotu do **Parameter 1**. Ak chcete vypočítať nové predajné ceny, potom napíšete **1** do **Parameter 1**.
- to isté platí pre druhú DPH (10=>19), alebo (10=>5) a **Parameter 2**, teda nič je zachovať zákaznicke ceny a 1 je vypočítať nové. Ak ste zvolili potrebné, pokračujte:
- stlačte a držte **ľavý CTRL** a pritom klepnite na klávesu **písmeno W**, čím sa vaša voľba potvrdí a vykoná. Ak nechcete úkon spustiť, stlačte ESC a servisné okno zmizne.

# Špeciálne prepočty DPH

Ak si označíte produkty (komodity) špeciálnymi kategóriami (skupinami, ktoré ani nemusia existovať v zozname), potom môžete takúto kategóriu produktov prepočítať na vybranú sadzbu DPH a zvoleným spôsobom, teda či zachovať zákaznickú cenu, alebo zachovať cenu bez DPH, tj preceniť. **POZOR ! toto sa realizuje pred štandardnou zmenou (červené tlačítko **Servis**)**

Príklad na obrázku dolu má ku produktom symbolicky priradené skupiny **905** a **919**. Pre atribúty prepočtu si vyberiete v rádio-prepínačoch **Novú DPH** a tiež ktorú cenu chcete ponechať. potom stlačíte tlačítko **Prepočítať** a tak spustíte prepočet.

Skup.	PLU	Názov	ID kód	MJ	DPH	Na Sklade	ZC1 s DKód.dod.	Ozn.
30	5	Plzen 12° - containMR		L	20	27,333	0,000	
99	3	Komodita test 0% VratObal	00099	ks	0	84,000	0,150	
905	2	Komodita test 10>19%	00010	ks	10	101,000	1,100	
905	12	Jogurt	j0	ks	10	0,000	1,100	
919	8	Saláma _šťžýáíéúáöñ	sal	kg	10	0,000	11,000	
919	11	Product 10%	p10	ks	10	0,000	1,100	

Na začiatok  
Hore  
Dole  
Na koniec

Nová DPH pre skupinu  
Nová DPH ☐ 23 ☐ 19 ☒ 5  
Ponechať ☒ ZakCe ☐ PrCe

Prepočítať

Názov: ID kód: MJ: DPH: TND:  
Komodita test 10>19% 00010 ks 10 2

Balenie: 1 PCbD 1,000 Priemerná nákupná cena 0,500 1,000 3 1,190 71% 0.00

Skupina: 905 nenájdená  
Obal:

spustenie prepočtu:

Prepočet cien pre skupinu: 905

Určite zmeniť na nové DPH ? (na 5%)

Áno Nie

takto si môžete prepočítať akúkoľvek kategóriu. Následne keď realizujete všetky prepočty, tak postupujte ďalej červeným tlačidlom **Servis**, ktoré prepočíta zbytok produktov vami vybraným spôsobom.

- **[gePOS](#)** - aplikácia pre Android vytvorená pre predaj produktov a prepojitelná na geCommerce
- 

Revision #69

Created 25 October 2024 07:14:34 by Attila Jančík

Updated 2 May 2025 11:48:31 by Attila Jančík